



LE TENDENZE DELL'ECONOMIA LIGURE
I Trimestre 2015

tu Movimento turistico

La presente nota è stata curata da Liguria Ricerche S.p.A.

Coordinamento del gruppo di lavoro: Riccardo Podestà

Ricercatori:

Manuela Basta

Paola Dadone

Germana Dellepiane

Si ringrazia il Settore Statistica – Direzione Centrale Affari Legali, Giuridici e Legislativi della Regione Liguria, la cui fattiva collaborazione ha reso possibile la raccolta sistematica dei dati statistici per l'elaborazione della presente nota.



Aumento degli arrivi e delle presenze a livello regionale e in tutte le province
 Aumento dei flussi di origine sia italiana, sia straniera

Movimento turistico

| | |
|-------------------------------------|---|
| 1. Movimento complessivo..... | 3 |
| 2. Movimento alberghiero..... | 6 |
| 3. Movimento extra alberghiero..... | 7 |
| Legenda | 8 |

1. Movimento complessivo

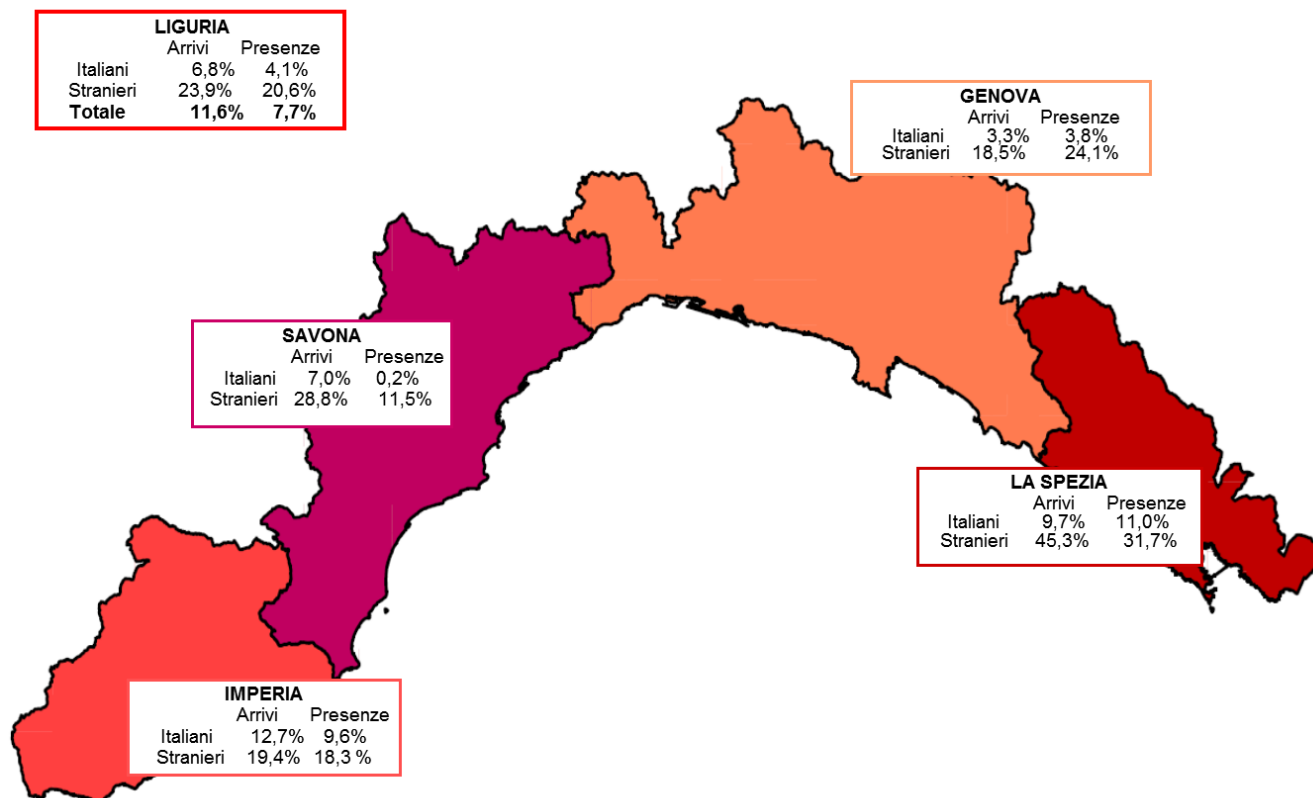
Nel primo trimestre del 2015 la Liguria fa registrare un andamento decisamente positivo del **movimento turistico** rispetto allo stesso trimestre dell'anno precedente. Aumentano infatti sia gli arrivi (+11,6%), sia le presenze (+7,7%). Inoltre, sebbene con dimensioni differenti, si registra un incremento dei flussi sia di turisti italiani (arrivi: +6,8%, presenze: +4,1%), sia di turisti stranieri (arrivi: +23,9%, presenze: +20,6%).

L'andamento positivo è confermato in tutte le province liguri, sebbene con diversa intensità. La provincia che presenta le performance migliori è quella della Spezia, dove si registra un incremento degli arrivi del 21,8% e delle presenze del 18,2%. Superiori alla media regionale sia l'aumento dei turisti italiani (arrivi: +9,7%, presenze: +11,0%), sia quello dei turisti stranieri (arrivi: +45,3%, presenze: +31,7%). Nella provincia di Savona si evidenzia una dinamica degli arrivi (sia di italiani, sia di stranieri) migliore rispetto alla media regionale, mentre la dinamica delle presenze, seppur positiva, si attesta su incrementi inferiori alla media ligure sia per i flussi di origine nazionale, sia per quelli di origine estera. La peculiarità della provincia di Imperia in questo I trimestre 2015 è invece quella di mostrare un andamento particolarmente positivo dei flussi di turisti italiani. La provincia di Genova, pur registrando un andamento positivo di tutti i flussi turistici, si colloca al di sotto della media regionale

in termini di incremento per tutte le variabili, fatta eccezione per le presenze di turisti stranieri, che crescono del 24,1% (il secondo miglior incremento dopo quello della provincia della Spezia).

Grafico 1

MOVIMENTO COMPLESSIVO – ARRIVI E PRESENZE PER PROVENIENZA SU BASE PROVINCIALE
Variazioni % sul I trimestre 2014



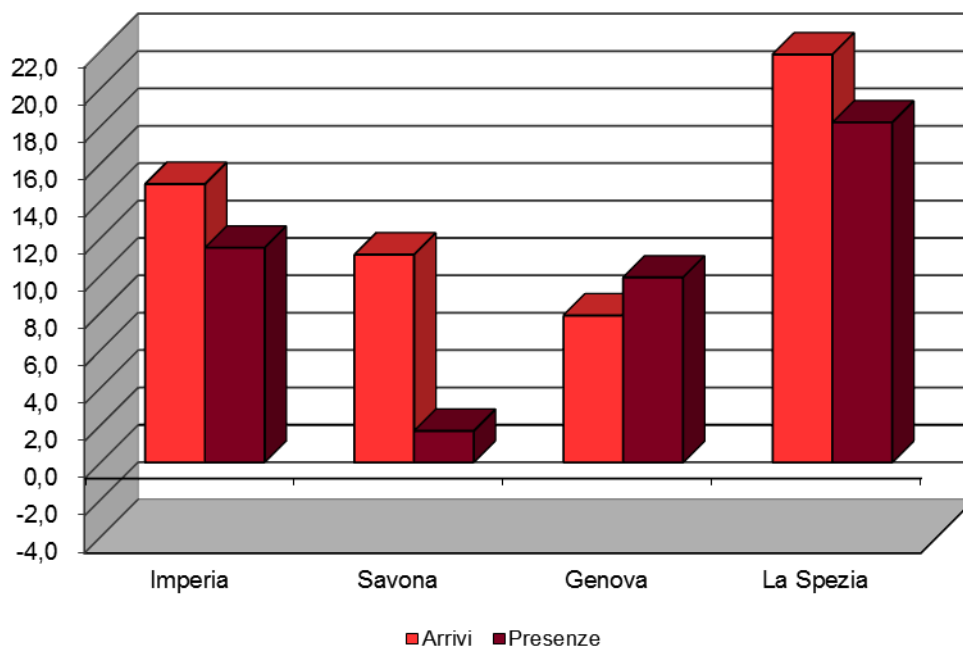
► **Tabella 2**

MOVIMENTO COMPLESSIVO – ARRIVI E PRESENZE PER PROVENIENZA SU BASE PROVINCIALE
Valori assoluti e variazioni % sul I trimestre 2014

| Provincia | I trimestre 2015 | | | | | | Variazione % | | | | | |
|----------------|------------------|------------------|----------------|----------------|----------------|------------------|--------------|------------|-------------|-------------|-------------|------------|
| | Italiani | | Stranieri | | Totale | | Italiani | | Stranieri | | Totale | |
| | Arrivi | Presenze | Arrivi | Presenze | Arrivi | Presenze | Arrivi | Presenze | Arrivi | Presenze | Arrivi | Presenze |
| Imperia | 67.619 | 294.048 | 34.023 | 88.175 | 101.642 | 382.223 | 12,7 | 9,6 | 19,4 | 18,3 | 14,9 | 11,5 |
| Savona | 102.264 | 474.856 | 28.929 | 80.083 | 131.193 | 554.939 | 7,0 | 0,2 | 28,8 | 11,5 | 11,1 | 1,7 |
| Genova | 139.397 | 299.085 | 68.836 | 152.073 | 208.233 | 451.158 | 3,3 | 3,8 | 18,5 | 24,1 | 7,9 | 9,9 |
| La Spezia | 33.283 | 71.557 | 22.668 | 45.552 | 55.951 | 117.109 | 9,7 | 11,0 | 45,3 | 31,7 | 21,8 | 18,2 |
| LIGURIA | 342.563 | 1.139.546 | 154.456 | 365.883 | 497.019 | 1.505.429 | 6,8 | 4,1 | 23,9 | 20,6 | 11,6 | 7,7 |

► **Grafico 3**

MOVIMENTO COMPLESSIVO – ARRIVI E PRESENZE TOTALI SU BASE PROVINCIALE
 Variazioni % sul I trimestre 2014



2. Movimento alberghiero

Le performance del **settore alberghiero** sono positive, ma meno brillanti rispetto a quanto registrato per il settore ricettivo nel suo complesso. Rispetto al I trimestre del 2014 gli arrivi aumentano del 7,7% e le presenze del 3,3%. Risultano in particolare in aumento i flussi di origine estera (arrivi: +16,8%, presenze: +15,7%), mentre per quelli di origine nazionale si registra un incremento degli arrivi (+4,0%), ma un leggero calo delle presenze (-0,4%).

A livello territoriale la dinamica positiva interessa i flussi italiani e stranieri in tutte le province liguri, con la sola eccezione delle presenze di turisti italiani nella provincia di Savona (-2,1%).

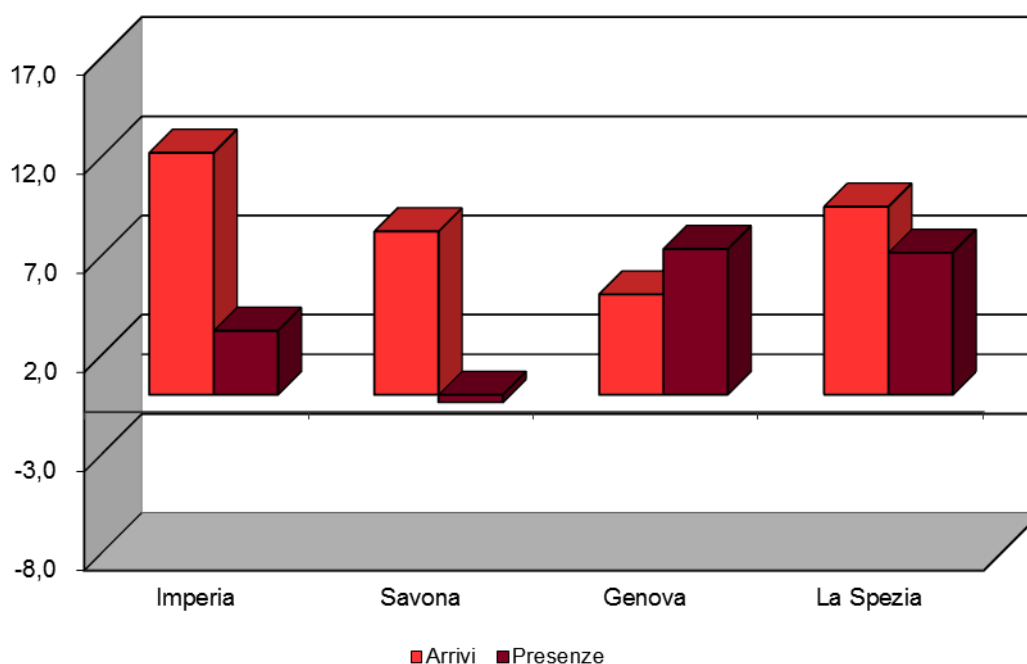
► Tabella 4

MOVIMENTO ALBERGHIERO – ARRIVI E PRESENZE PER PROVENIENZA SU BASE PROVINCIALE
Valori assoluti e variazioni % sul I trimestre 2014

| Provincia | I trimestre 2015 | | | | | | Variazione % | | | | | |
|----------------|------------------|----------------|----------------|----------------|----------------|------------------|--------------|-------------|-------------|-------------|------------|------------|
| | Italiani | | Stranieri | | Totale | | Italiani | | Stranieri | | Totale | |
| | Arrivi | Presenze | Arrivi | Presenze | Arrivi | Presenze | Arrivi | Presenze | Arrivi | Presenze | Arrivi | Presenze |
| Imperia | 56.009 | 190.684 | 30.302 | 71.425 | 86.311 | 262.109 | 10,5 | 0,2 | 15,4 | 12,3 | 12,2 | 3,2 |
| Savona | 87.221 | 387.499 | 26.216 | 69.431 | 113.437 | 456.930 | 4,6 | -2,1 | 22,4 | 10,5 | 8,2 | -0,4 |
| Genova | 126.026 | 242.793 | 63.516 | 135.524 | 189.542 | 378.317 | 1,2 | 1,5 | 13,8 | 19,6 | 5,1 | 7,3 |
| La Spezia | 25.937 | 51.799 | 13.313 | 26.453 | 39.250 | 78.252 | 3,1 | 1,7 | 24,6 | 19,8 | 9,5 | 7,2 |
| LIGURIA | 295.193 | 872.775 | 133.347 | 302.833 | 428.540 | 1.175.608 | 4,0 | -0,4 | 16,8 | 15,7 | 7,7 | 3,3 |

► Grafico 5

MOVIMENTO ALBERGHIERO - ARRIVI E PRESENZE TOTALI SU BASE PROVINCIALE
Variazioni % sul I trimestre 2014



3. Movimento extra alberghiero

Nel settore extra alberghiero si evidenzia invece una dinamica ampiamente positiva, che supera per tutte le variabili l'incremento medio del settore ricettivo nel suo complesso. Si riscontra infatti un incremento del 44,1% degli arrivi turistici e un aumento del 26,8% delle presenze. Gli incrementi più importanti si registrano nella provincia della Spezia, in particolare per la componente di turismo nazionale. Sul versante dei flussi turistici dall'estero le province che mostrano invece la performance migliore sono quelle di Genova e di Savona, dove gli arrivi di turisti stranieri crescono rispettivamente del 133,4% e del 163,9% rispetto allo stesso trimestre dell'anno precedente. Nella provincia di Genova, inoltre, anche le presenze di turisti stranieri crescono considerevolmente (+79,9%).

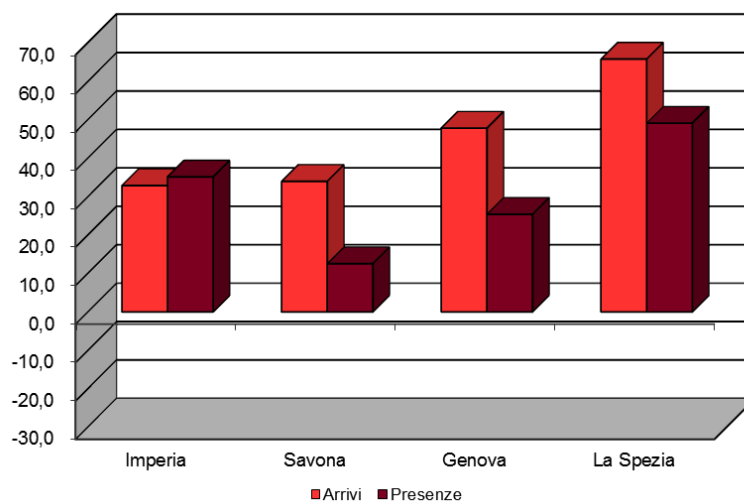
► Tabella 6

MOVIMENTO EXTRA ALBERGHIERO – ARRIVI E PRESENZE PER PROVENIENZA SU BASE PROVINCIALE
Valori assoluti e variazioni % sul I trimestre 2014

| Provincia | I trimestre 2015 | | | | | | Variazione % | | | | | |
|----------------|------------------|----------------|---------------|---------------|---------------|----------------|--------------|-------------|--------------|-------------|-------------|-------------|
| | Italiani | | Stranieri | | Totale | | Italiani | | Stranieri | | Totale | |
| | Arrivi | Presenze | Arrivi | Presenze | Arrivi | Presenze | Arrivi | Presenze | Arrivi | Presenze | Arrivi | Presenze |
| Imperia | 11.610 | 103.364 | 3.721 | 16.750 | 15.331 | 120.114 | 24,7 | 32,6 | 67,1 | 53,2 | 32,9 | 35,1 |
| Savona | 15.043 | 87.357 | 2.713 | 10.652 | 17.756 | 98.009 | 23,0 | 11,8 | 163,9 | 18,5 | 34,0 | 12,5 |
| Genova | 13.371 | 56.292 | 5.320 | 16.549 | 18.691 | 72.841 | 29,0 | 15,1 | 133,4 | 79,9 | 47,8 | 25,4 |
| La Spezia | 7.346 | 19.758 | 9.355 | 19.099 | 16.701 | 38.857 | 42,2 | 45,9 | 90,6 | 52,5 | 65,8 | 49,1 |
| LIGURIA | 47.370 | 266.771 | 21.109 | 63.050 | 68.479 | 329.821 | 27,8 | 22,1 | 102,2 | 51,4 | 44,1 | 26,8 |

► Grafico 7

MOVIMENTO EXTRA ALBERGHIERO – ARRIVI E PRESENZE TOTALI SU BASE PROVINCIALE
Variazioni % sul I trimestre 2014



Legenda

| | |
|---|--|
| ARRIVI | Secondo la definizione dell'ISTAT è il numero di clienti, italiani e stranieri, ospitati negli esercizi ricettivi (alberghieri o complementari) nel periodo considerato. |
| ESERCIZI ALBERGHIERI | Gli alberghi da 1 a 5 stelle, i villaggi albergo, le residenze turistico alberghiere, le pensioni, i residence, i motel, le residenze d'epoca, gli alberghi meubl e o garni, le dimore storiche, i centri benessere (beauty farm) e tutte le altre tipologie di alloggio che in base alle normative regionali sono assimilabili agli alberghi. |
| ESERCIZI COMPLEMENTARI (O EXTRA ALBERGHIERI) | Gli alloggi in affitto, i campeggi, i villaggi turistici, gli alloggi agro turistici, gli ostelli della giovent , le case per ferie, i rifugi alpini e "gli altri esercizi" ricettivi. |
| PERMANENZA MEDIA | Secondo la definizione dell'ISTAT   il rapporto tra il numero di notti trascorse (presenze) e il numero di clienti arrivati (arrivi) nella struttura ricettiva (alberghi ed esercizi complementari). |
| PRESENZE | Secondo la definizione dell'ISTAT   il numero delle notti trascorse dai clienti negli esercizi ricettivi. |
| VARIAZIONE CONGIUNTURALE | Variazione percentuale rispetto al mese o al periodo precedente |
| VARIAZIONE TENDENZIALE | Variazione percentuale rispetto allo stesso mese o periodo dell'anno precedente |