



LE TENDENZE DELL'ECONOMIA LIGURE
IV Trimestre 2015



Movimento turistico

La presente nota è stata curata da Liguria Ricerche S.p.A.

Coordinamento del gruppo di lavoro: Riccardo Podestà

Ricercatori:

Manuela Basta

Paola Dadone

Germana Dellepiane

Si ringrazia il Settore Programmazione finanziaria e statistica – Direzione centrale finanza, bilancio e controlli della Regione Liguria, la cui fattiva collaborazione ha reso possibile la raccolta sistematica dei dati statistici per l'elaborazione della presente nota.



Aumento degli arrivi e delle presenze a livello regionale e in tutte le province
 Aumento dei flussi di origine sia italiana, sia straniera

Movimento turistico

1. Movimento complessivo.....	3
2. Movimento alberghiero.....	6
3. Movimento extra alberghiero.....	7
Legenda	8

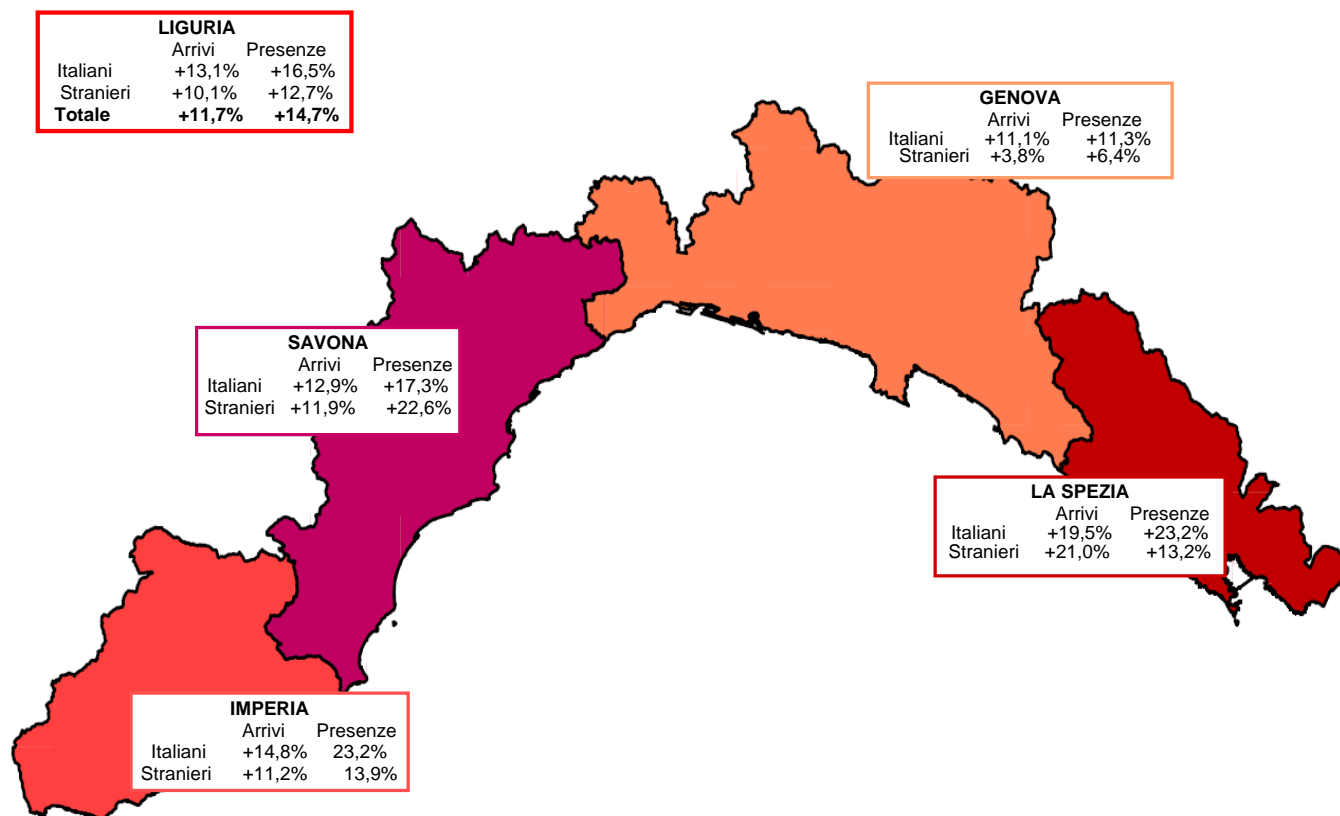
1. Movimento complessivo

Continua la dinamica positiva per il turismo in Liguria: nel IV trimestre 2015 si registra un incremento sia degli **arrivi** (+11,7%), sia delle **presenze** (+14,7%). Diversamente da quanto abitualmente rilevato, crescono quindi nell'ultimo trimestre del 2015 più le presenze che gli arrivi. Inoltre, i flussi di turisti italiani mostrano una performance migliore di quella dei turisti stranieri rispetto allo stesso trimestre dell'anno precedente: gli arrivi aumentano infatti rispettivamente del 13,1% e del 10,1% e le presenze del 16,5% per gli italiani e del 12,7% per gli stranieri.

L'andamento positivo è confermato in tutte le province liguri, sebbene con diversa intensità. La provincia che presenta le performance migliori in termini di arrivi è quella della Spezia (+20,4%), mentre, in relazione alle presenze, la provincia che presenta la dinamica migliore è quella di Savona (+19,3%). Non si presentano comunque, in alcuna provincia, fenomeni di contrazione dei flussi turistici.

► **Grafico 1**

MOVIMENTO COMPLESSIVO – ARRIVI E PRESENZE PER PROVENIENZA SU BASE PROVINCIALE
Variazioni % sul IV trimestre 2014



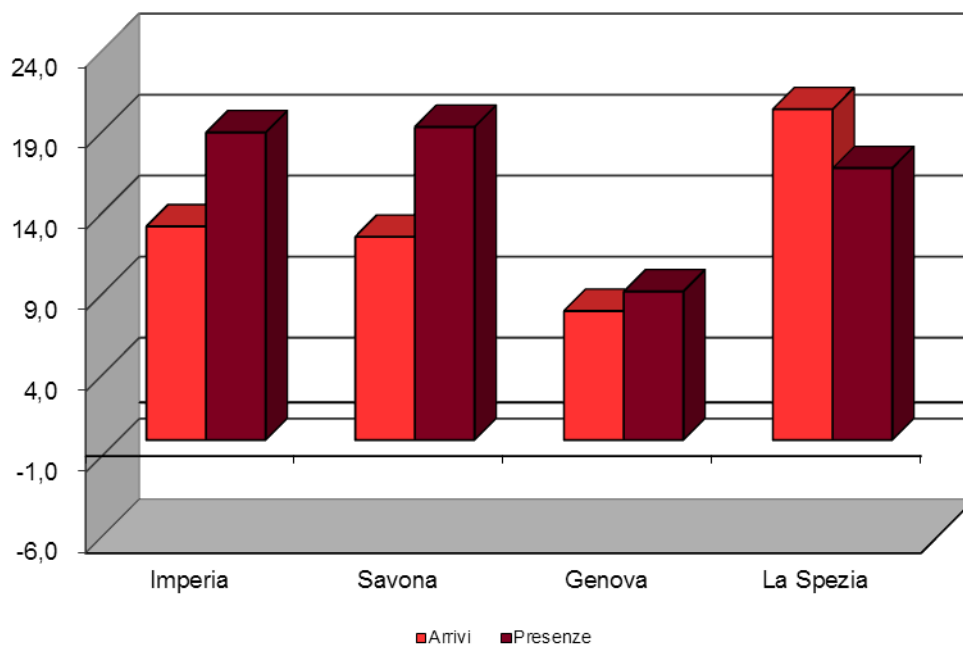
► **Tabella 2**

MOVIMENTO COMPLESSIVO – ARRIVI E PRESENZE PER PROVENIENZA SU BASE PROVINCIALE
Valori assoluti e variazioni % sul IV trimestre 2014

Provincia	IV trimestre 2015						Variazione %					
	Italiani		Stranieri		Totale		Italiani		Stranieri		Totale	
	Arrivi	Presenze	Arrivi	Presenze	Arrivi	Presenze	Arrivi	Presenze	Arrivi	Presenze	Arrivi	Presenze
Imperia	58.108	175.438	47.203	135.444	105.311	310.882	14,8	23,2	11,2	13,9	13,2	19,0
Savona	83.697	252.115	46.840	164.630	130.537	416.745	12,9	17,3	11,9	22,6	12,5	19,3
Genova	159.098	350.384	113.224	260.600	272.322	610.984	11,1	11,3	3,8	6,4	8,0	9,2
La Spezia	39.159	91.906	61.622	149.128	100.781	241.034	19,5	23,2	21,0	13,2	20,4	16,8
LIGURIA	340.062	869.843	268.889	709.802	608.951	1.579.645	13,1	16,5	10,1	12,7	11,7	14,7

► **Grafico 3**

MOVIMENTO COMPLESSIVO – ARRIVI E PRESENZE TOTALI SU BASE PROVINCIALE
 Variazioni % sul IV trimestre 2014



2. Movimento alberghiero

Le performance del **settore alberghiero** sono positive, ma meno brillanti rispetto a quanto registrato per il settore ricettivo nel suo complesso. Rispetto al IV trimestre del 2015 gli arrivi aumentano del 7,0% e le presenze dell'11,4%. Risultano in particolare in aumento i flussi di turisti italiani (arrivi: +8,1%, presenze: +13,3%), mentre per quelli di origine nazionale l'incremento è leggermente più contenuto (arrivi: +5,7%, presenze +9,3%).

A livello territoriale la dinamica positiva interessa i flussi italiani e stranieri in tutte le province liguri, con la sola eccezione delle presenze di turisti stranieri nella provincia della Spezia (-3,6%).

► Tabella 4

MOVIMENTO ALBERGHIERO – ARRIVI E PRESENZE PER PROVENIENZA SU BASE PROVINCIALE

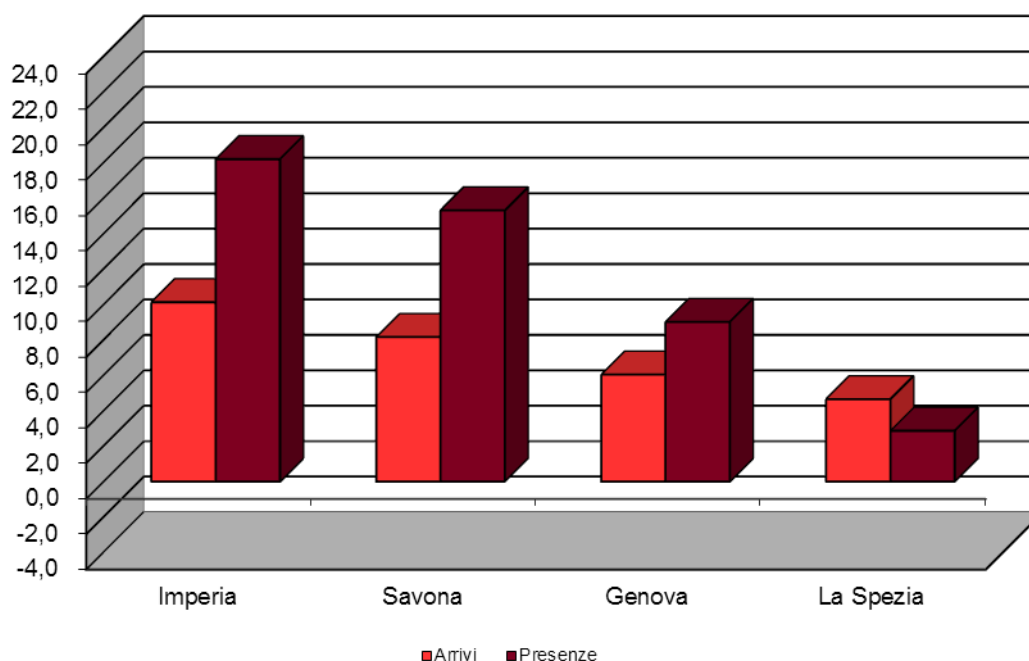
Valori assoluti e variazioni % sul IV trimestre 2014

Provincia	IV trimestre 2015						Variazione %					
	Italiani		Stranieri		Totale		Italiani		Stranieri		Totale	
	Arrivi	Presenze	Arrivi	Presenze	Arrivi	Presenze	Arrivi	Presenze	Arrivi	Presenze	Arrivi	Presenze
Imperia	44.692	107.904	40.371	105.967	85.063	213.871	10,9	21,7	9,3	14,9	10,1	18,2
Savona	66.295	179.949	39.960	131.069	106.255	311.018	7,0	11,7	10,2	20,7	8,2	15,3
Genova	140.111	282.611	103.530	229.056	243.641	511.667	8,1	11,4	3,4	6,2	6,0	9,0
La Spezia	28.185	61.596	34.511	81.733	62.696	143.329	6,3	13,0	3,4	-3,6	4,7	2,9
LIGURIA	279.283	632.060	218.372	547.825	497.655	1.179.885	8,1	13,3	5,7	9,3	7,0	11,4

► Grafico 5

MOVIMENTO ALBERGHIERO - ARRIVI E PRESENZE TOTALI SU BASE PROVINCIALE

Variazioni % sul IV trimestre 2014



3. Movimento extra alberghiero

Nel settore extra alberghiero si evidenzia invece una dinamica ampiamente positiva, che supera per tutte le variabili l'incremento medio del settore ricettivo nel suo complesso. Si riscontra infatti un incremento del 39,4% degli arrivi turistici e un aumento del 26,0% delle presenze. Gli incrementi più importanti si registrano nella provincia della Spezia, in particolare per la componente di turismo nazionale.

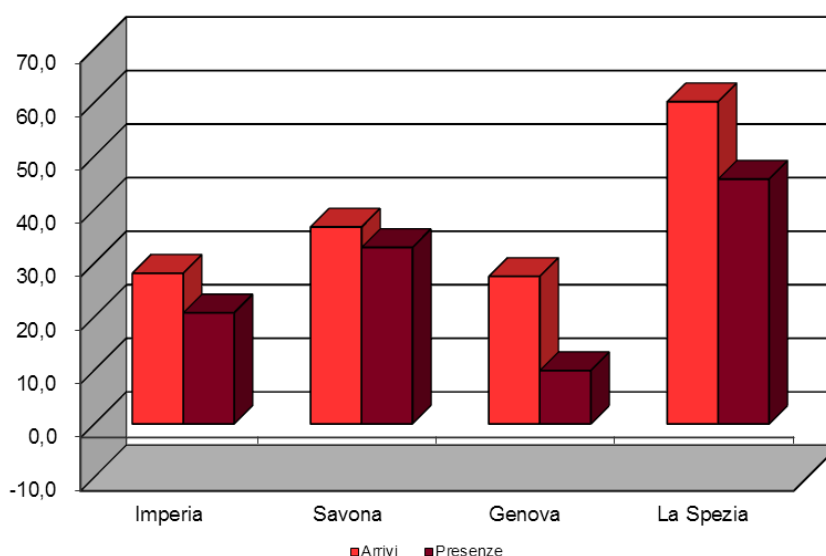
► **Tabella 6**

MOVIMENTO EXTRA ALBERGHIERO – ARRIVI E PRESENZE PER PROVENIENZA SU BASE PROVINCIALE
Valori assoluti e variazioni % sul IV trimestre 2014

Provincia	IV trimestre 2015						Variazione %					
	Italiani		Stranieri		Totale		Italiani		Stranieri		Totale	
	Arrivi	Presenze	Arrivi	Presenze	Arrivi	Presenze	Arrivi	Presenze	Arrivi	Presenze	Arrivi	Presenze
Imperia	13.416	67.534	6.832	29.477	20.248	97.011	30,3	25,8	24,2	10,5	28,1	20,7
Savona	17.402	72.166	6.880	33.561	24.282	105.727	43,3	34,0	22,5	30,7	36,8	32,9
Genova	18.987	67.773	9.694	31.544	28.681	99.317	40,3	10,7	8,2	8,4	27,5	10,0
La Spezia	10.974	30.310	27.111	67.395	38.085	97.705	75,8	50,7	54,6	43,6	60,1	45,7
LIGURIA	60.779	237.783	50.517	161.977	111.296	399.760	44,0	25,9	34,3	26,1	39,4	26,0

► **Grafico 7**

MOVIMENTO EXTRA ALBERGHIERO – ARRIVI E PRESENZE TOTALI SU BASE PROVINCIALE
Variazioni % sul IV trimestre 2014



Legenda

ARRIVI	Secondo la definizione dell'ISTAT è il numero di clienti, italiani e stranieri, ospitati negli esercizi ricettivi (alberghieri o complementari) nel periodo considerato.
ESERCIZI ALBERGHIERI	Gli alberghi da 1 a 5 stelle, i villaggi albergo, le residenze turistico alberghiere, le pensioni, i residence, i motel, le residenze d'epoca, gli alberghi meubl� o garni, le dimore storiche, i centri benessere (beauty farm) e tutte le altre tipologie di alloggio che in base alle normative regionali sono assimilabili agli alberghi.
ESERCIZI COMPLEMENTARI (O EXTRA ALBERGHIERI)	Gli alloggi in affitto, i campeggi, i villaggi turistici, gli alloggi agro turistici, gli ostelli della giovent�, le case per ferie, i rifugi alpini e "gli altri esercizi" ricettivi.
PERMANENZA MEDIA	Secondo la definizione dell'ISTAT � il rapporto tra il numero di notti trascorse (presenze) e il numero di clienti arrivati (arrivi) nella struttura ricettiva (alberghi ed esercizi complementari).
PRESENZE	Secondo la definizione dell'ISTAT � il numero delle notti trascorse dai clienti negli esercizi ricettivi.
VARIAZIONE CONGIUNTURALE	Variazione percentuale rispetto al mese o al periodo precedente
VARIAZIONE TENDENZIALE	Variazione percentuale rispetto allo stesso mese o periodo dell'anno precedente