



LE TENDENZE DELL'ECONOMIA LIGURE
I Trimestre 2016



Movimento turistico

La presente nota è stata curata da Liguria Ricerche S.p.A.

Coordinamento del gruppo di lavoro: Riccardo Podestà

Ricercatori:

Manuela Basta

Paola Dadone

Germana Dellepiane

Si ringrazia il Settore Programmazione finanziaria e statistica – Direzione centrale finanza, bilancio e controlli della Regione Liguria, la cui fattiva collaborazione ha reso possibile la raccolta sistematica dei dati statistici per l'elaborazione della presente nota.



Aumento degli arrivi e delle presenze a livello regionale e in tutte le province
 Aumento dei flussi di origine sia italiana, sia straniera

Movimento turistico

1. Movimento complessivo.....	3
2. Movimento alberghiero.....	6
3. Movimento extra alberghiero.....	7
Legenda	8

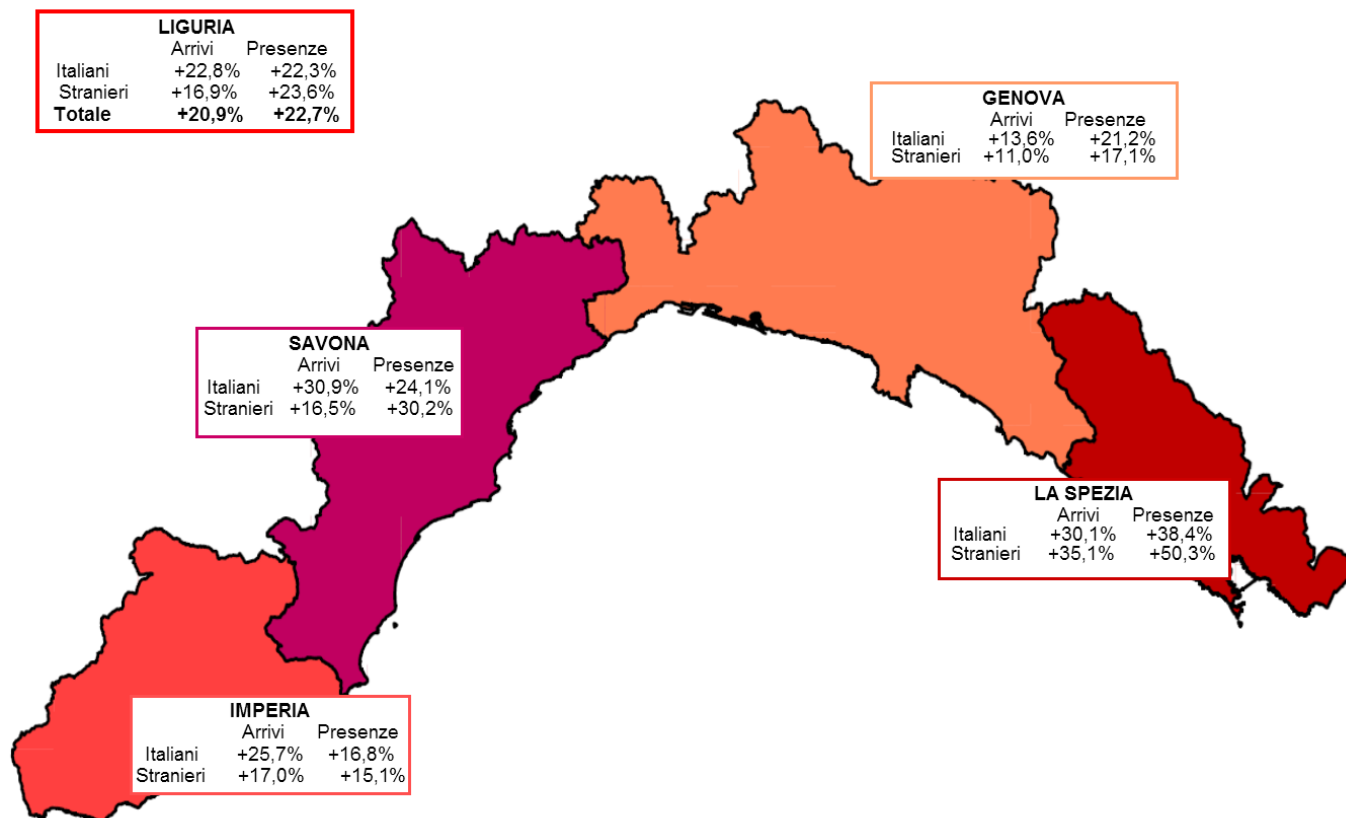
1. Movimento complessivo

Continua la dinamica positiva per il turismo in Liguria: nel I trimestre 2016 si registra un deciso incremento sia degli **arrivi** (+20,9%), sia delle **presenze** (+22,7%). Diversamente da quanto abitualmente rilevato, crescono quindi negli ultimi trimestri più le presenze che gli arrivi. Inoltre, i flussi di turisti italiani mostrano una performance in ripresa, in alcuni casi migliore di quella dei turisti stranieri rispetto allo stesso trimestre dell'anno precedente: gli arrivi aumentano infatti rispettivamente del 22,8% e del 16,9% e le presenze del 22,3% per gli italiani e del 23,6% per gli stranieri.

L'andamento positivo è confermato in tutte le province liguri, sebbene con diversa intensità. La provincia che presenta le performance migliori in termini di arrivi e presenze è quella della Spezia (+32,1% per gli arrivi, +43,1% per le presenze). Non si presentano comunque, in alcuna provincia, fenomeni di contrazione dei flussi turistici.

► **Grafico 1**

MOVIMENTO COMPLESSIVO – ARRIVI E PRESENZE PER PROVENIENZA SU BASE PROVINCIALE
Variazioni % sul I trimestre 2015



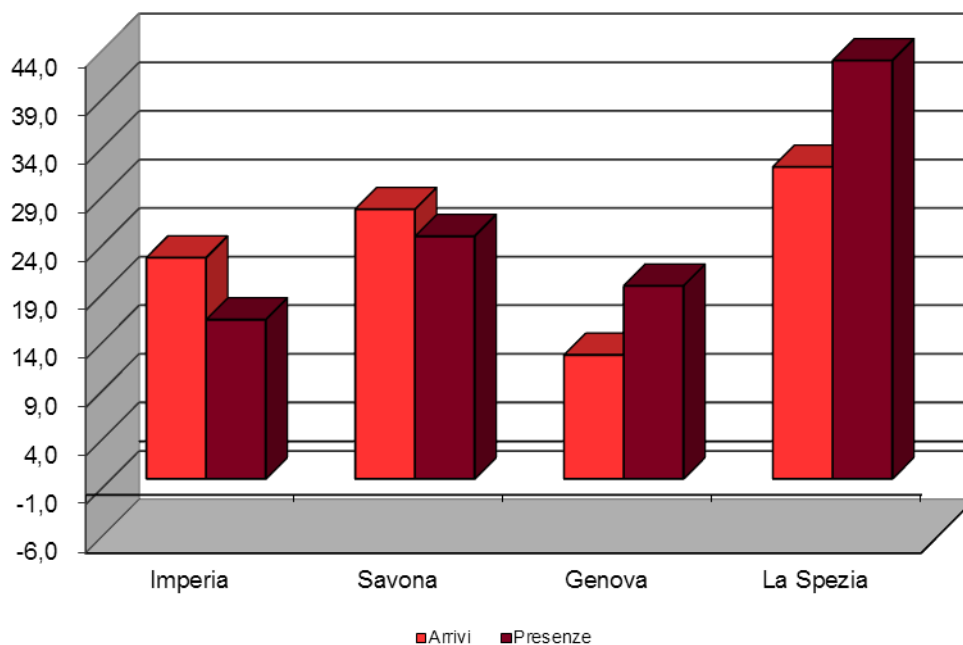
► **Tabella 2**

MOVIMENTO COMPLESSIVO – ARRIVI E PRESENZE PER PROVENIENZA SU BASE PROVINCIALE
Valori assoluti e variazioni % sul I trimestre 2015

Provincia	I trimestre 2016						Variazione %					
	Italiani		Stranieri		Totale		Italiani		Stranieri		Totale	
	Arrivi	Presenze	Arrivi	Presenze	Arrivi	Presenze	Arrivi	Presenze	Arrivi	Presenze	Arrivi	Presenze
Imperia	84.971	343.325	39.803	101.476	124.774	444.801	25,7	16,8	17,0	15,1	22,8	16,4
Savona	133.899	589.189	33.693	104.236	167.592	693.425	30,9	24,1	16,5	30,2	27,7	25,0
Genova	158.347	362.610	76.422	178.133	234.769	540.743	13,6	21,2	11,0	17,1	12,7	19,9
La Spezia	43.286	99.063	30.624	68.462	73.910	167.525	30,1	38,4	35,1	50,3	32,1	43,1
LIGURIA	420.503	1.394.187	180.542	452.307	601.045	1.846.494	22,8	22,3	16,9	23,6	20,9	22,7

► **Grafico 3**

MOVIMENTO COMPLESSIVO – ARRIVI E PRESENZE TOTALI SU BASE PROVINCIALE
 Variazioni % sul I trimestre 2015



2. Movimento alberghiero

Le performance del **settore alberghiero** sono positive, ma meno brillanti rispetto a quanto registrato per il settore ricettivo nel suo complesso. Rispetto al I trimestre del 2015 gli arrivi aumentano del 13,9% e le presenze del 18,2%. Gli incrementi dei flussi di turisti italiani e stranieri risultano sostanzialmente allineati.

A livello territoriale la dinamica positiva interessa i flussi italiani e stranieri in tutte le province liguri.

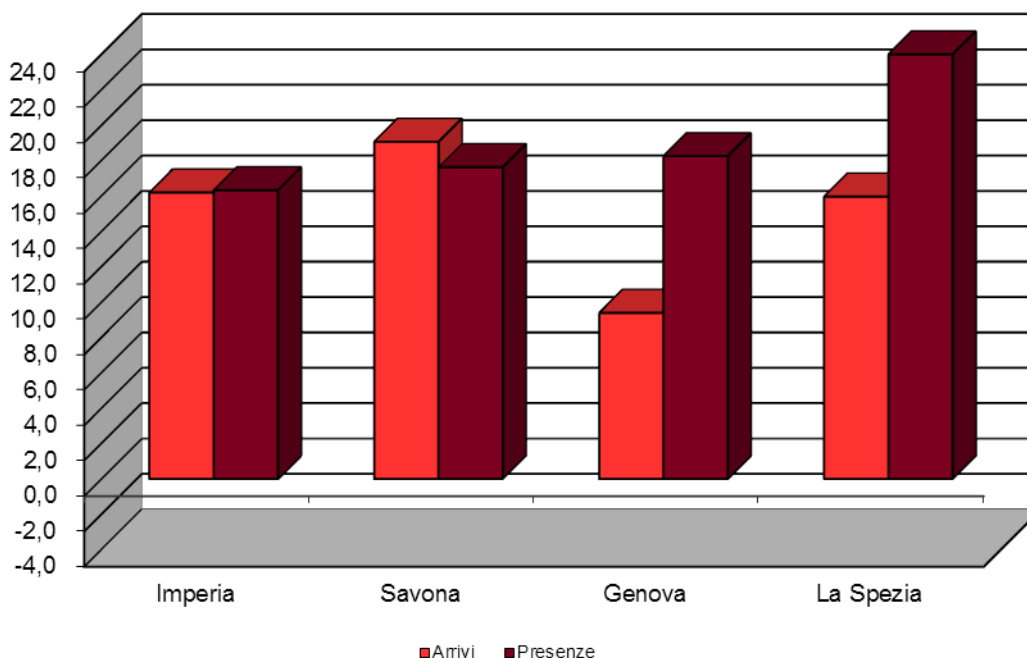
► Tabella 4

MOVIMENTO ALBERGHIERO – ARRIVI E PRESENZE PER PROVENIENZA SU BASE PROVINCIALE
Valori assoluti e variazioni % sul I trimestre 2015

Provincia	I trimestre 2016						Variazione %					
	Italiani		Stranieri		Totale		Italiani		Stranieri		Totale	
	Arrivi	Presenze	Arrivi	Presenze	Arrivi	Presenze	Arrivi	Presenze	Arrivi	Presenze	Arrivi	Presenze
Imperia	65.534	222.720	34.753	82.171	100.287	304.891	17,0	16,8	14,7	15,0	16,2	16,3
Savona	105.524	453.153	29.540	84.318	135.064	537.471	21,0	16,9	12,7	21,4	19,1	17,6
Genova	138.195	292.297	69.134	155.065	207.329	447.362	9,7	20,4	8,8	14,4	9,4	18,3
La Spezia	29.327	62.811	16.186	36.539	45.513	99.350	13,1	21,3	21,6	38,1	16,0	27,0
LIGURIA	338.580	1.030.981	149.613	358.093	488.193	1.389.074	14,7	18,1	12,2	18,2	13,9	18,2

► Grafico 5

MOVIMENTO ALBERGHIERO - ARRIVI E PRESENZE TOTALI SU BASE PROVINCIALE
Variazioni % sul I trimestre 2015



3. Movimento extra alberghiero

Nel settore extra alberghiero si evidenzia invece una dinamica ampiamente positiva, che supera per tutte le variabili l'incremento medio del settore ricettivo nel suo complesso. Si riscontra infatti un incremento del 64,8% degli arrivi turistici e un aumento del 38,7% delle presenze. Gli incrementi più importanti si registrano nella provincia della Spezia, in particolare per la componente di turismo nazionale.

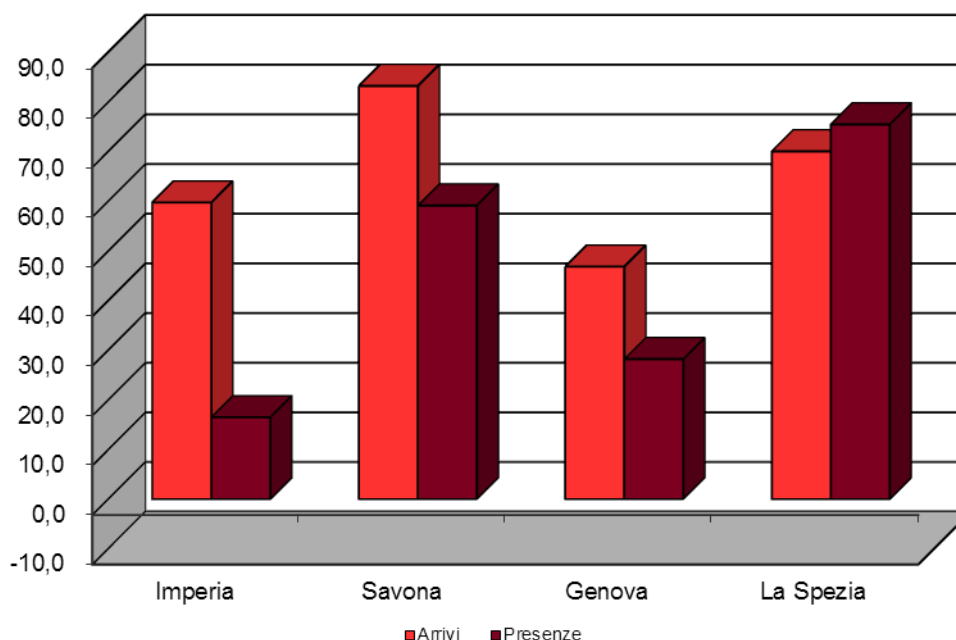
► **Tabella 6**

MOVIMENTO EXTRA ALBERGHIERO – ARRIVI E PRESENZE PER PROVENIENZA SU BASE PROVINCIALE
Valori assoluti e variazioni % sul I trimestre 2015

Provincia	I trimestre 2016						Variazione %					
	Italiani		Stranieri		Totale		Italiani		Stranieri		Totale	
	Arrivi	Presenze	Arrivi	Presenze	Arrivi	Presenze	Arrivi	Presenze	Arrivi	Presenze	Arrivi	Presenze
Imperia	19.437	120.605	5.050	19.305	24.487	139.910	67,4	16,7	35,7	15,3	59,7	16,5
Savona	28.375	136.036	4.153	19.918	32.528	155.954	88,6	55,7	53,1	87,0	83,2	59,1
Genova	20.152	70.313	7.288	23.068	27.440	93.381	50,7	24,9	37,0	39,4	46,8	28,2
La Spezia	13.959	36.252	14.438	31.923	28.397	68.175	90,0	83,5	54,3	67,1	70,0	75,5
LIGURIA	81.923	363.206	30.929	94.214	112.852	457.420	72,9	36,1	46,5	49,4	64,8	38,7

► **Grafico 7**

MOVIMENTO EXTRA ALBERGHIERO – ARRIVI E PRESENZE TOTALI SU BASE PROVINCIALE
Variazioni % sul I trimestre 2015



Legenda

ARRIVI	Secondo la definizione dell'ISTAT è il numero di clienti, italiani e stranieri, ospitati negli esercizi ricettivi (alberghieri o complementari) nel periodo considerato.
ESERCIZI ALBERGHIERI	Gli alberghi da 1 a 5 stelle, i villaggi albergo, le residenze turistico alberghiere, le pensioni, i residence, i motel, le residenze d'epoca, gli alberghi meubl� o garni, le dimore storiche, i centri benessere (beauty farm) e tutte le altre tipologie di alloggio che in base alle normative regionali sono assimilabili agli alberghi.
ESERCIZI COMPLEMENTARI (O EXTRA ALBERGHIERI)	Gli alloggi in affitto, i campeggi, i villaggi turistici, gli alloggi agro turistici, gli ostelli della giovent�, le case per ferie, i rifugi alpini e "gli altri esercizi" ricettivi.
PERMANENZA MEDIA	Secondo la definizione dell'ISTAT � il rapporto tra il numero di notti trascorse (presenze) e il numero di clienti arrivati (arrivi) nella struttura ricettiva (alberghi ed esercizi complementari).
PRESENZE	Secondo la definizione dell'ISTAT � il numero delle notti trascorse dai clienti negli esercizi ricettivi.
VARIAZIONE CONGIUNTURALE	Variazione percentuale rispetto al mese o al periodo precedente
VARIAZIONE TENDENZIALE	Variazione percentuale rispetto allo stesso mese o periodo dell'anno precedente