



LE TENDENZE DELL'ECONOMIA LIGURE
III Trimestre 2016



Traffici portuali ed aeroportuali

La presente nota è stata curata da Liguria Ricerche S.p.A.

Coordinamento del gruppo di lavoro: Riccardo Podestà

Ricercatori:

Manuela Basta

Paola Dadone

Germana Dellepiane

Si ringraziano le Autorità portuali dei porti di Genova e La Spezia e la società Aeroporto di Genova, la cui fattiva collaborazione ha reso possibile la raccolta sistematica dei dati statistici per l'elaborazione della presente nota.



Aumento dei traffici (merci, passeggeri, containers) nello scalo genovese
 Aumento dei movimenti aerei e di merce via superficie nell'aeroporto di Genova



Diminuzione dei passeggeri e della merce aerea in transito nell'aeroporto genovese
 Riduzione dei traffici (merci, passeggeri, containers) nello scalo spezzino

Traffici portuali e aeroportuali

1. Traffici portuali.....	3
2. Traffici aeroportuali	6
Legenda	7

1. Traffici portuali*

Nel terzo trimestre del 2016 il **traffico complessivo di merci** nei porti di Genova e della Spezia ha fatto registrare un calo rispetto allo stesso periodo dell'anno precedente: l'incremento del porto di Genova (+1,0%) non è infatti sufficiente a compensare la contrazione del porto della Spezia (-6,6%).

Cresce invece il numero di **containers movimentati**: in questo caso l'aumento registrato a Genova (+5,4%) compensa il calo dello scalo della Spezia (-3,2%).

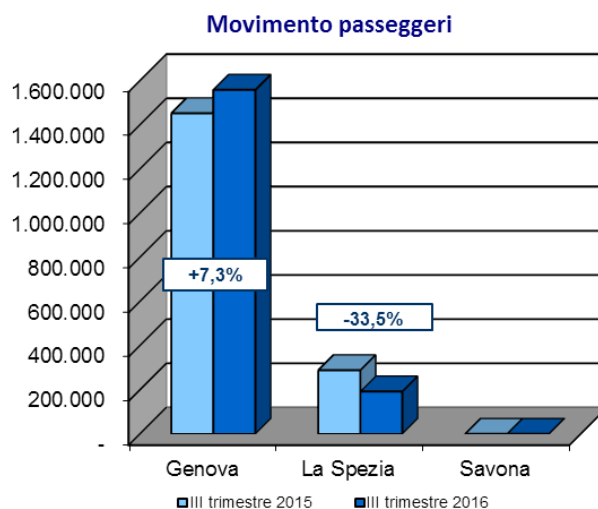
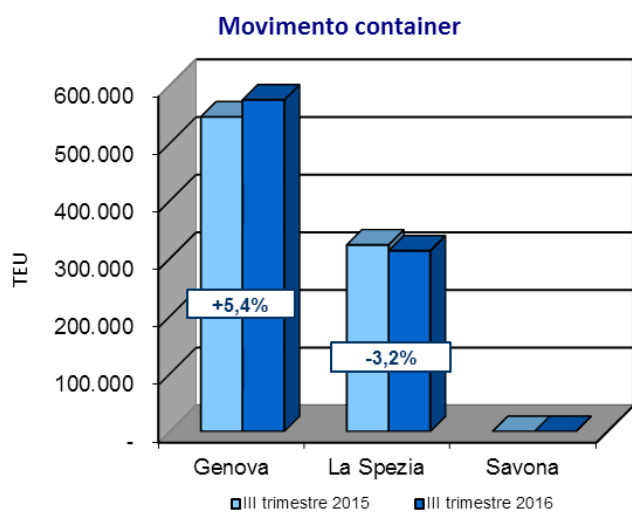
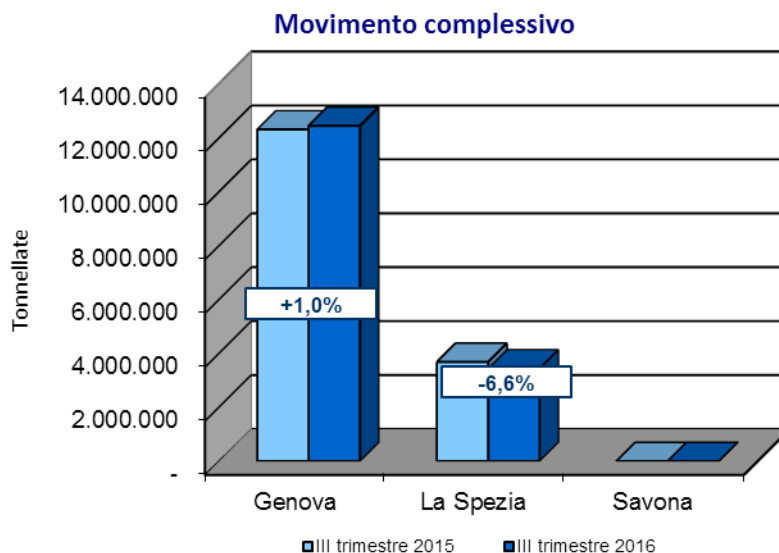
Il **traffico passeggeri** rimane sostanzialmente stabile: anche in questo caso l'aumento nello scalo genovese (+7,3%) compensa la riduzione del porto della Spezia (-33,5%).

* I dati relativi al porto di Savona non sono pervenuti.

► **Grafici 1**

MOVIMENTO COMPLESSIVO, CONTAINER E PASSEGGERI NEI PORTI LIGURI

Valori assoluti e variazioni % sul III trimestre 2015



► Tabelle 2

 MOVIMENTO COMPLESSIVO PER SETTORE MERCEOLOGICO – PORTO DI GENOVA E LA SPEZIA
 Valori assoluti e variazioni % sul III trimestre 2015

Genova

Tipologie	III trimestre 2016	III trimestre 2015	Variazione %
TONNELLAGGIO TOTALE	12.436.456	12.309.132	1,0
Rinfuse liquide	3.505.205	3.802.087	-7,8
Rinfuse solide	1.019.281	854.991	19,2
Merci varie in colli	7.911.970	7.652.054	3,4
TRANSITI			
Numero navi	985.024	923.827	6,6
Numero passeggeri totale	1.557.882	1.451.407	7,3
Numero contenitori (TEU)	575.061	545.603	5,4

La Spezia


Tipologie	III trimestre 2016	III trimestre 2015	Variazione %
TONNELLAGGIO TOTALE	3.441.481	3.683.862	-6,6
Rinfuse liquide	175.128	254.136	-31,1
Rinfuse solide	303.383	306.988	-1,2
Merci varie in colli	2.962.970	3.122.738	-5,1
TRANSITI			
Numero navi	795	926	-14,1
Numero passeggeri totale	191.751	288.257	-33,5
Numero contenitori (TEU)	313.211	323.585	-3,2

2. Traffici aeroportuali

Nel III trimestre 2016 i movimenti aerei in transito presso l'aeroporto di Genova sono cresciuti del 3,0% rispetto allo stesso trimestre dell'anno precedente. Aumenta del 5,5% anche il traffico di merce via superficie. In calo invece il traffico passeggeri (-6,6%) e i flussi di merce aerea (-19,6%).

► Tabella 3

TRAFFICI PER TIPOLOGIA - AEROPORTO DI GENOVA
Valori assoluti e variazioni % sul III trimestre 2015



AEROPORTO DI GENOVA	Il trimestre 2016	Il trimestre 2015	Variazione %
Movimenti aerei	5.968	5.796	3,0
Passeggeri	398.968	427.095	-6,6
Merce aerea (Kg.)	51.969	64.657	-19,6
Via superficie (Kg.)	535.981	507.993	5,5
Posta	0	11	-

Legenda

TEU

Twenty Feet Equivalent Unit, unità di misura dei container utilizzati nel trasporto intermodale, equivalente a 20 piedi (6,10 m.)