



## **Nota di commento ai dati sul commercio estero**

### **I trimestre 2017**

**Fonte: Istat - Coeweb**

**Aggiornamento giugno 2017**

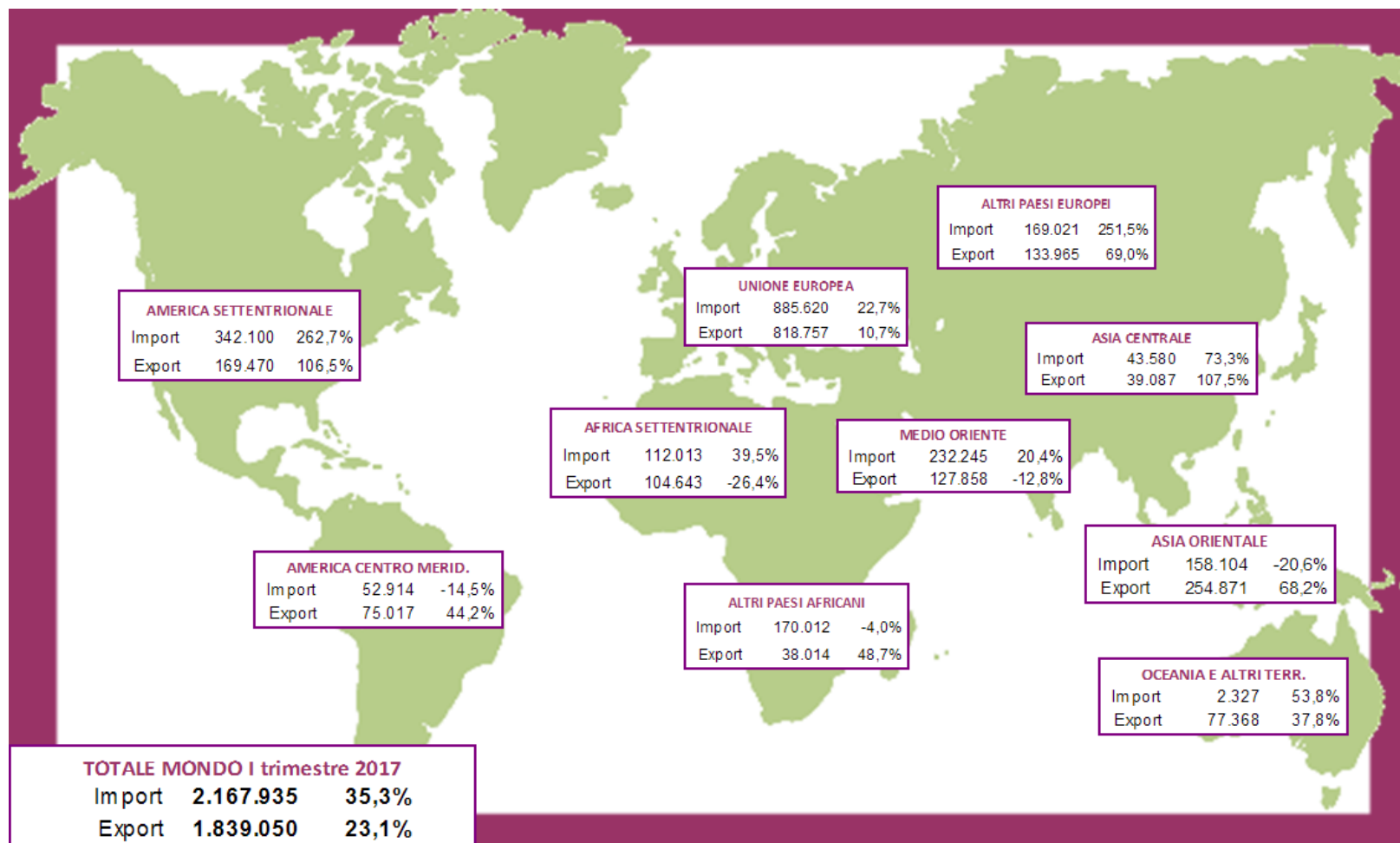
Coeweb è il sistema informativo on-line completamente dedicato alle statistiche del commercio con l'estero che forniscono, con cadenza mensile, un ricco patrimonio informativo sui flussi commerciali dell'Italia con il resto del mondo. Le informazioni derivano per i paesi extra-UE dal Documento Amministrativo Unico (D.A.U.) e per i paesi UE dai modelli Intrastat acquisiti dall'Agenzia delle Dogane. I dati così raccolti, una volta pervenuti all'ISTAT, vengono prima trattati in base alle normative comunitarie relative alle statistiche del commercio con l'estero e successivamente rivisti e validati dai revisori. Il processo di elaborazione dei dati fornisce, inoltre, statistiche per operatori ed imprese e serie storiche relative ai numeri indice.

La banca dati contiene informazioni dal 1991 ad oggi. L'elevato numero di variabili presenti e la possibilità di realizzare on-line un'ampia gamma di interrogazioni ne fanno uno strumento di grande potenza informativa e di elevata flessibilità utile ad operatori economici ed istituzionali nazionali ed internazionali.

## IMPORT/EXPORT PER AREA GEOGRAFICA – LIGURIA

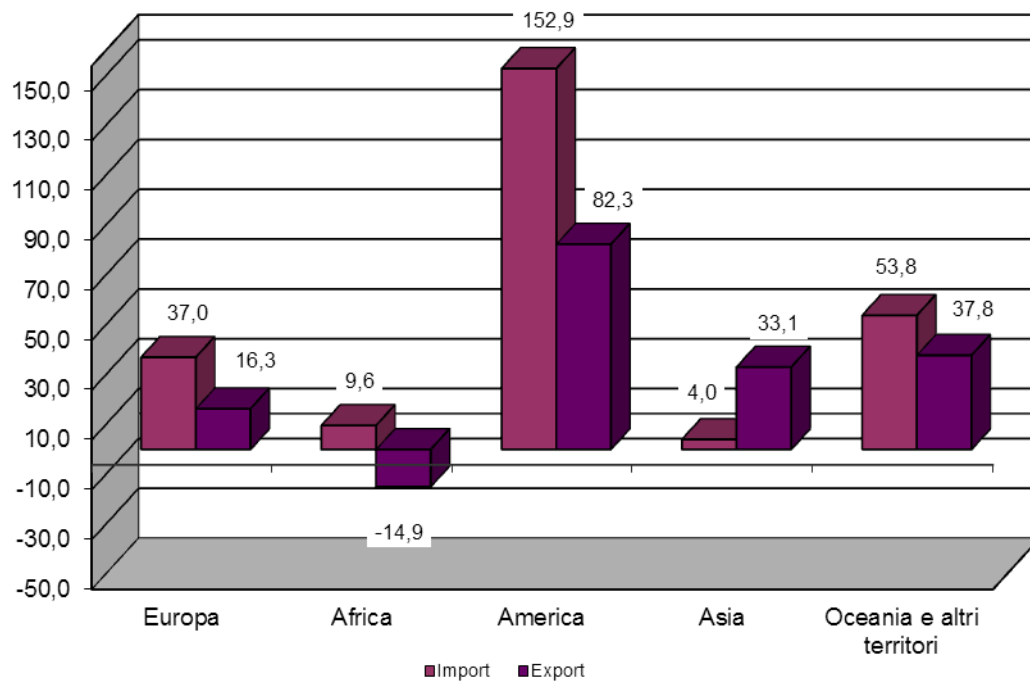
Valori assoluti I trimestre 2017 (migliaia di euro)\* e variazioni % rispetto al I trimestre 2016

\* Dati provvisori



## IMPORT/EXPORT PER CONTINENTE – LIGURIA

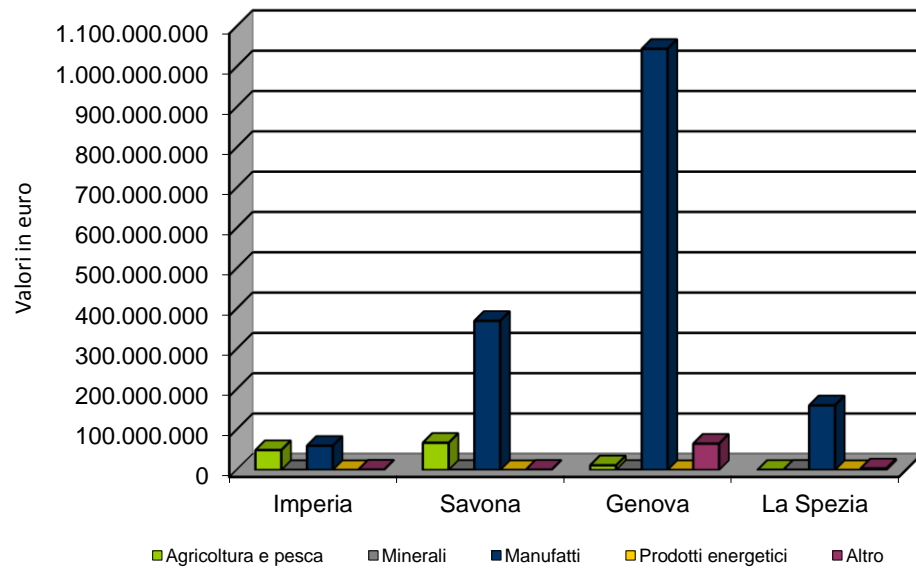
Variazioni % rispetto al I trimestre 2016



## EXPORT PER SETTORE MERCEOLOGICO SU BASE PROVINCIALE

Valori assoluti I trimestre 2017 (euro) e variazioni % rispetto al I trimestre 2016

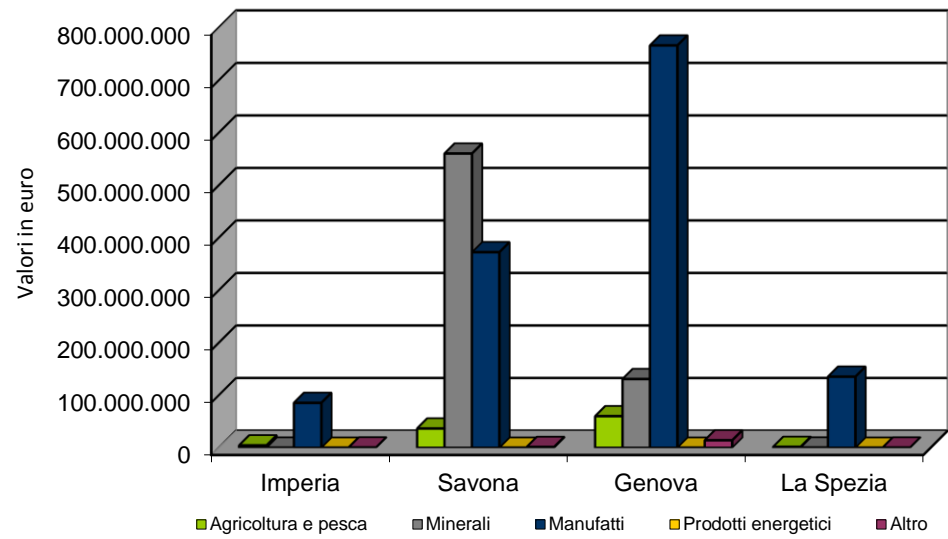
Area geografica	Variazioni %					
	Agricoltura e pesca	Minerali	Manufatti	Prodotti energetici	Altro	Totale
Imperia	7,9	54,5	-4,4	0,0	20,6	1,0
Savona	21,1	-36,3	2,9	0,0	-10,1	5,2
Genova	243,1	2,3	37,7	0,0	28,3	37,9
La Spezia	-50,5	42,7	10,9	0,0	-34,2	8,8
<b>LIGURIA</b>	<b>21,9</b>	<b>0,4</b>	<b>23,3</b>	<b>0,0</b>	<b>21,1</b>	<b>23,1</b>



#### IMPORT PER SETTORE MERCEOLOGICO SU BASE PROVINCIALE

Valori assoluti I trimestre 2017 (euro) e variazioni % rispetto al I trimestre 2016

Area geografica	Variazioni %					Totale
	Agricoltura e pesca	Minerali	Manifatti	Prodotti energetici	Altro	
Imperia	4,2	44,5	45,5	0,0	-9,2	42,4
Savona	81,0	79,8	20,8	0,0	-22,7	51,2
Genova	-7,7	104,4	21,2	0,0	-36,6	24,0
La Spezia	-13,2	-35,6	20,5	0,0	108,2	19,9
<b>LIGURIA</b>	<b>12,4</b>	<b>83,9</b>	<b>22,3</b>	<b>0,0</b>	<b>-34,6</b>	<b>35,3</b>



Dai dati relativi al commercio estero per il I trimestre 2017 emerge quanto segue:

#### **RISPETTO AL I TRIMESTRE 2016**

- Aumento dell'export
- Aumento delle importazioni
- Peggioramento della bilancia commerciale

#### **Flussi per area geografica**

La dinamica dell'export ligure per il I trimestre 2017 appare positiva rispetto allo stesso periodo dell'anno precedente: **le esportazioni aumentano** del 23,1%. Anche **le importazioni crescono** (+35,3%).

In termini di destinazione, l'export ligure aumenta verso tutte le zone di riferimento, con la sola eccezione dell'Africa settentrionale (-26,4%) e del Medio Oriente (-12,8%). Aumentano in particolare i flussi verso l'Asia centrale (+107,5%) e verso l'America settentrionale (106,5%).

Il risultato dell'import è invece dovuto all'incremento dei flussi di importazioni provenienti da tutti i paesi di origine, eccetto Asia orientale (-20,6%), America centro meridionale (-14,5%) e altri paesi africani (-4,0%). Crescono in particolare i flussi di import dall'America settentrionale (+262,7%) e dagli altri paesi europei (+251,5%).

Complessivamente **la bilancia commerciale resta negativa** (quasi -329 milioni di euro) e **peggiora** rispetto allo stesso periodo dell'anno precedente (circa -108 milioni di euro).

#### **Flussi su base provinciale e per settore merceologico**

L'incremento delle esportazioni si deve ai risultati positivi di tutte le province liguri, con particolare rilevanza per la provincia di Genova (+37,9%).

Aumentano inoltre i flussi per tutte le categorie merceologiche. In particolare si sottolinea l'incremento del 23,3% per la categoria dei manufatti, che rappresenta l'89% delle esportazioni liguri.

Le importazioni aumentano anch'esse in tutte le province. In questo caso si rileva un incremento per tutte le categorie merceologiche con la sola eccezione della categoria residuale Altro. Aumenta in particolare l'importazione di minerali (+83,9%).