



**LE TENDENZE DELL'ECONOMIA LIGURE  
MOVIMENTO TURISTICO  
IV TRIMESTRE 2023**

VISITA IL BLOG DI LIGURIA RICERCHE:  
<http://liguriaricerche.eu/blog>

La presente nota è stata curata da Liguria Ricerche S.p.A.

**Ricercatori:**

Germana Dellepiane

Paola Dadone

Laura Dominoni

## Sommario

|                                       |   |
|---------------------------------------|---|
| Movimento turistico complessivo ..... | 3 |
| Movimento alberghiero .....           | 5 |
| Movimento extra alberghiero .....     | 6 |
| Metodologia.....                      | 7 |
| Legenda.....                          | 7 |

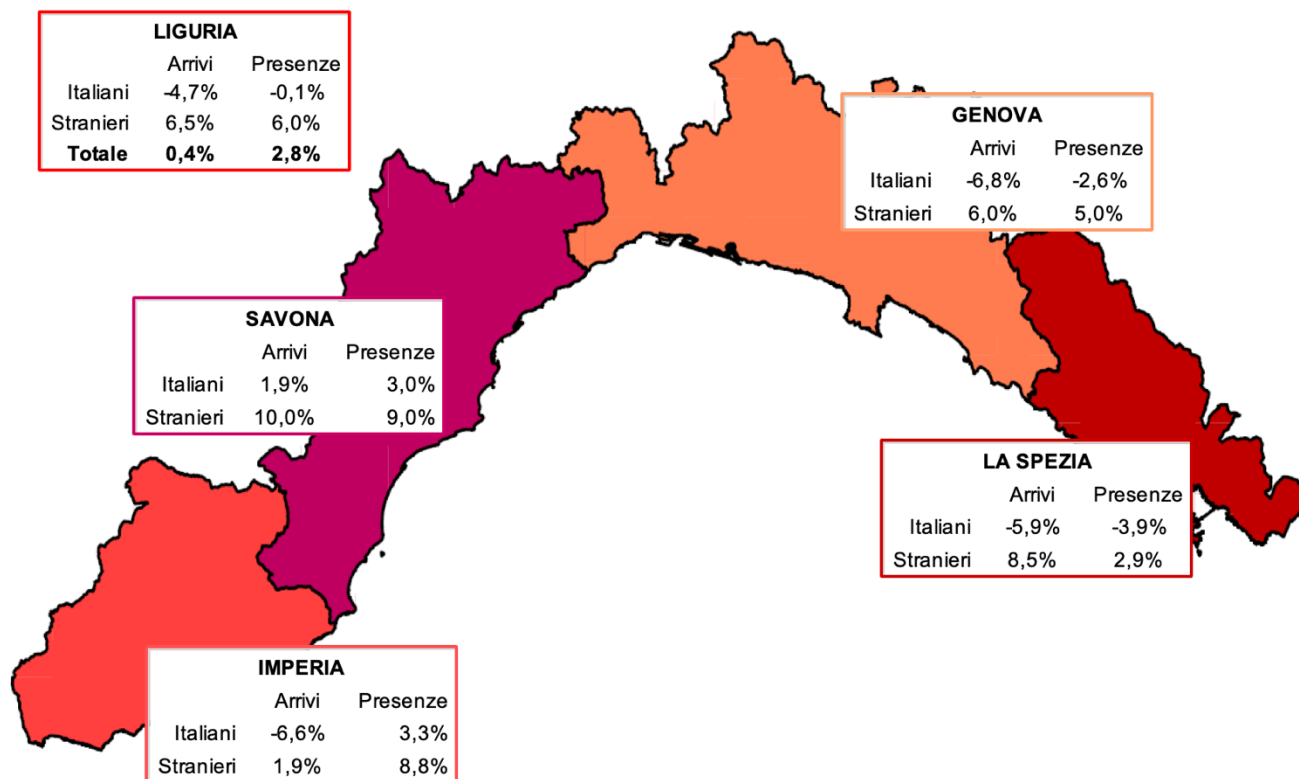
### Nota bene

I dati analizzati nella presente nota sono di fonte Regione Liguria e fanno riferimento ai report rilasciati in data 26 gennaio 2024.

## Movimento turistico complessivo

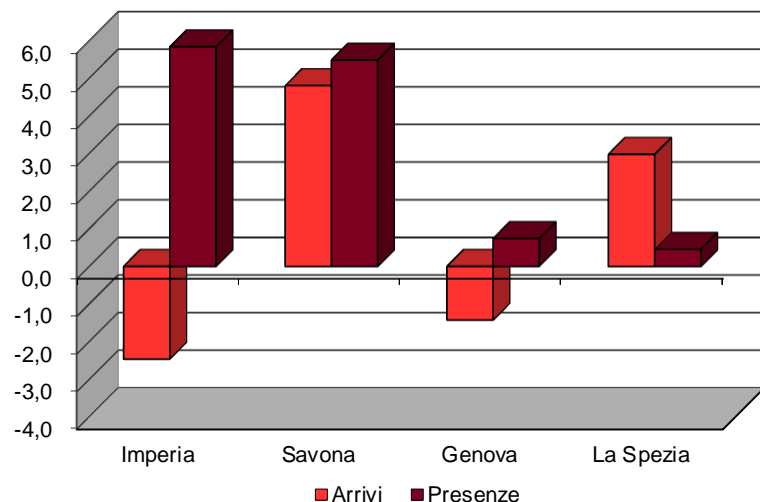
MOVIMENTO COMPLESSIVO – ARRIVI E PRESENZE PER PROVENIENZA SU BASE PROVINCIALE

Variazioni % sul IV trimestre 2022



Fonte: Elaborazione Liguria Ricerche su dati Regione Liguria

MOVIMENTO COMPLESSIVO – ARRIVI E PRESENZE TOTALI SU BASE PROVINCIALE  
Variazioni % sul IV trimestre 2022



Fonte: Elaborazione Liguria Ricerche su dati Regione Liguria

Nel IV trimestre 2023 **il settore turistico ha un andamento positivo**. Nello specifico, le variazioni tendenziali dei flussi turistici mostrano una leggera **crescita per gli arrivi (+0,4%)** e un **aumento più significativo per le presenze (+2,8%)**.

La permanenza media è di 2,7 notti per cliente arrivato nella struttura ricettiva.

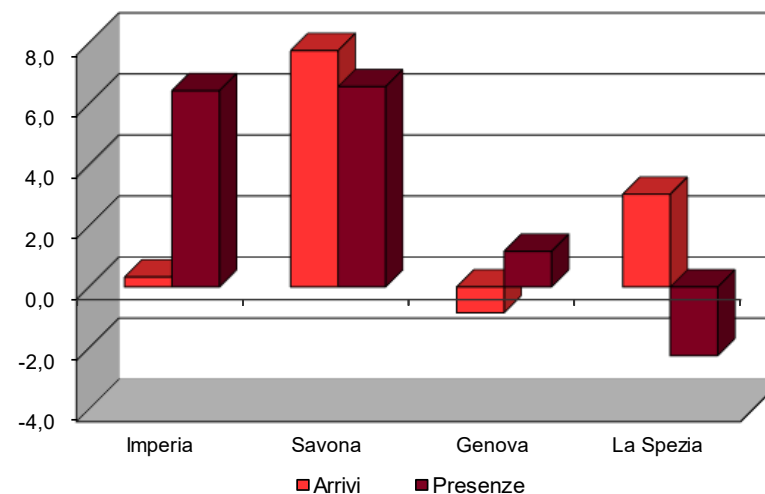
**Per la componente straniera** si registra un aumento sia degli arrivi (+6,5%), sia delle presenze (+6,0%). Per quanto riguarda invece le variazioni del **turismo nazionale** si osserva una diminuzione degli arrivi (-4,7%) e una sostanziale stabilità delle presenze (-0,1%).

**A livello locale**, la dinamica complessiva è positiva in tutte le province liguri per quanto riguarda le presenze, con le intensità maggiori che si registrano a Imperia (+5,8%) e a Savona (+5,5%). Gli arrivi mostrano invece andamenti contrapposti: le province di Savona e della Spezia presentano un aumento (rispettivamente +4,8% e +3,0%), mentre Imperia e Genova diminuiscono rispettivamente del 2,5% e dell'1,4%.

## Movimento alberghiero

MOVIMENTO ALBERGHIERO – ARRIVI E PRESENZE TOTALI SU BASE PROVINCIALE  
 Valori assoluti IV trimestre 2023 e variazioni % sul IV trimestre 2022

| Provincia      | IV trimestre 2023 |                  | Variazione % |            |
|----------------|-------------------|------------------|--------------|------------|
|                | Totale            |                  | Totale       |            |
|                | Arrivi            | Presenze         | Arrivi       | Presenze   |
| Imperia        | 92.529            | 229.285          | 0,3          | 6,4        |
| Savona         | 109.344           | 311.632          | 7,7          | 6,6        |
| Genova         | 267.335           | 563.793          | -0,8         | 1,2        |
| La Spezia      | 74.454            | 169.858          | 3,0          | -2,3       |
| <b>LIGURIA</b> | <b>543.662</b>    | <b>1.274.568</b> | <b>1,5</b>   | <b>2,9</b> |



Fonte: Elaborazione Liguria Ricerche su dati Regione Liguria

Il settore alberghiero chiude il IV trimestre del 2023 con **risultati positivi** in termini sia di arrivi (+1,5%) che di presenze (+2,9%).

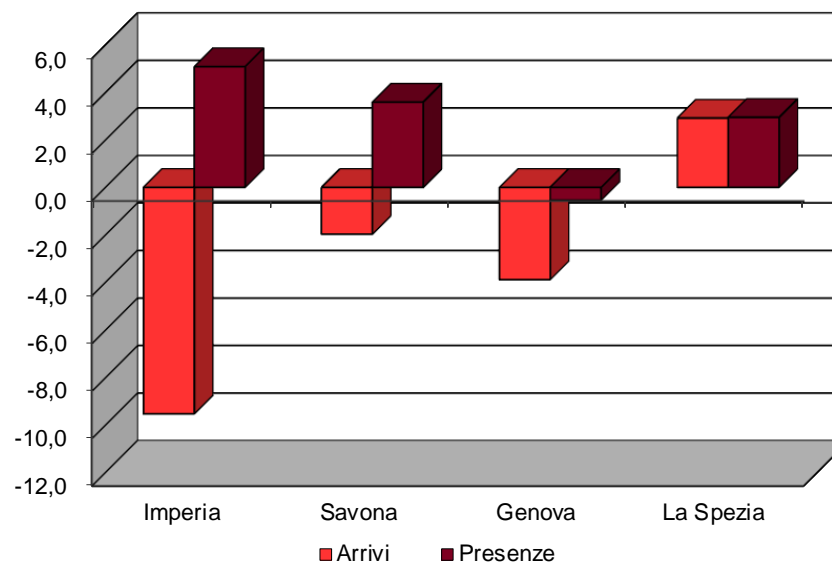
La permanenza media è di 2,3 notti per cliente.

A **livello territoriale** la dinamica positiva degli arrivi è trainata dalle province di Savona e della Spezia (+7,7% e +3,0%, rispettivamente) e, in misura minore, da Imperia (+0,3%); queste variazioni bilanciano la diminuzione osservata a Genova (-0,8%). Le presenze aumentano invece più intensamente a Savona (+6,6%) e a Imperia (+6,4%), a cui segue Genova (+1,2%); si rileva invece una diminuzione nella Spezia (-2,3%).

## Movimento extra alberghiero

MOVIMENTO EXTRA ALBERGHIERO – ARRIVI E PRESENZE TOTALI SU BASE PROVINCIALE  
 Valori assoluti IV trimestre 2023 e variazioni % sul IV trimestre 2022

| Provincia      | IV trimestre 2023 |                | Variazione % |            |
|----------------|-------------------|----------------|--------------|------------|
|                | Totale            |                | Totale       |            |
|                | Arrivi            | Presenze       | Arrivi       | Presenze   |
| Imperia        | 32.902            | 178.968        | -9,5         | 5,1        |
| Savona         | 43.219            | 172.826        | -2,0         | 3,6        |
| Genova         | 61.109            | 184.107        | -3,9         | -0,5       |
| La Spezia      | 70.043            | 194.457        | 2,9          | 2,9        |
| <b>LIGURIA</b> | <b>207.273</b>    | <b>730.358</b> | <b>-2,3</b>  | <b>2,7</b> |



Fonte: Elaborazione Liguria Ricerche su dati Regione Liguria

Il settore extra alberghiero presenta **risultati negativi per gli arrivi e positivi per le presenze**, sebbene si tratti di valori assoluti più contenuti rispetto all'alberghiero. Nello specifico, gli arrivi diminuiscono del 2,3% rispetto allo stesso trimestre dell'anno precedente, mentre le presenze crescono del 2,7%.

La permanenza media è più elevata di quella registrata per il settore alberghiero e risulta pari a 3,5 notti per ospite.

A livello locale, tutte le province liguri sono interessate dalla diminuzione degli arrivi, con la sola eccezione della Spezia, che presenta una crescita del 2,9%. Per le presenze, invece, solo Genova presenta una variazione negativa (-0,5%), a fronte degli aumenti registrati nelle altre tre province.



## Metodologia

La nota è predisposta mediante l'elaborazione dei dati sui movimenti turistici rilevati dalla Regione Liguria nell'ambito delle attività dall'Osservatorio turistico regionale.

## Legenda

|   |   |
|---|---|
| <b>ARRIVI</b>   | Secondo la definizione dell'ISTAT è il numero di clienti, italiani e stranieri, ospitati negli esercizi ricettivi (alberghieri o complementari) nel periodo considerato.  |
| <b>PRESENZE</b>   | Secondo la definizione dell'ISTAT è il numero delle notti trascorse dai clienti negli esercizi ricettivi.   |
| <b>ESERCIZI ALBERGHIERI</b>                             | Gli alberghi da 1 a 5 stelle, i villaggi albergo, le residenze turistico alberghiere, le pensioni, i residence, i motel, le residenze d'epoca, gli alberghi meubl  o garni, le dimore storiche, i centri benessere (beauty farm) e tutte le altre tipologie di alloggio che in base alle normative regionali sono assimilabili agli alberghi. |
| <b>ESERCIZI COMPLEMENTARI<br/>(O EXTRA ALBERGHIERI)</b> | Gli alloggi in affitto, i campeggi, i villaggi turistici, gli alloggi agroturistici, gli ostelli della giovent , le case per ferie, i rifugi alpini e gli "altri esercizi" ricettivi.   |
| <b>PERMANENZA MEDIA</b>                                 | Secondo la definizione dell'ISTAT   il rapporto tra il numero di notti trascorse (presenze) e il numero di clienti arrivati (arrivi) nella struttura ricettiva (alberghi ed esercizi complementari).  |
| <b>VARIAZIONE TENDENZIALE</b>                           | Variazione percentuale rispetto allo stesso mese o periodo dell'anno precedente.  |