



**Liguria
Ricerche**
GRUPPO **Filse**

**LE TENDENZE DELL'ECONOMIA LIGURE
MOVIMENTO TURISTICO
ANNO 2023**

VISITA IL BLOG DI LIGURIA RICERCHE:
<http://liguriaricerche.eu/blog>

La presente nota è stata curata da Liguria Ricerche S.p.A.

Ricercatori:

Germana Dellepiane

Paola Dadone

Laura Dominoni

Sommario

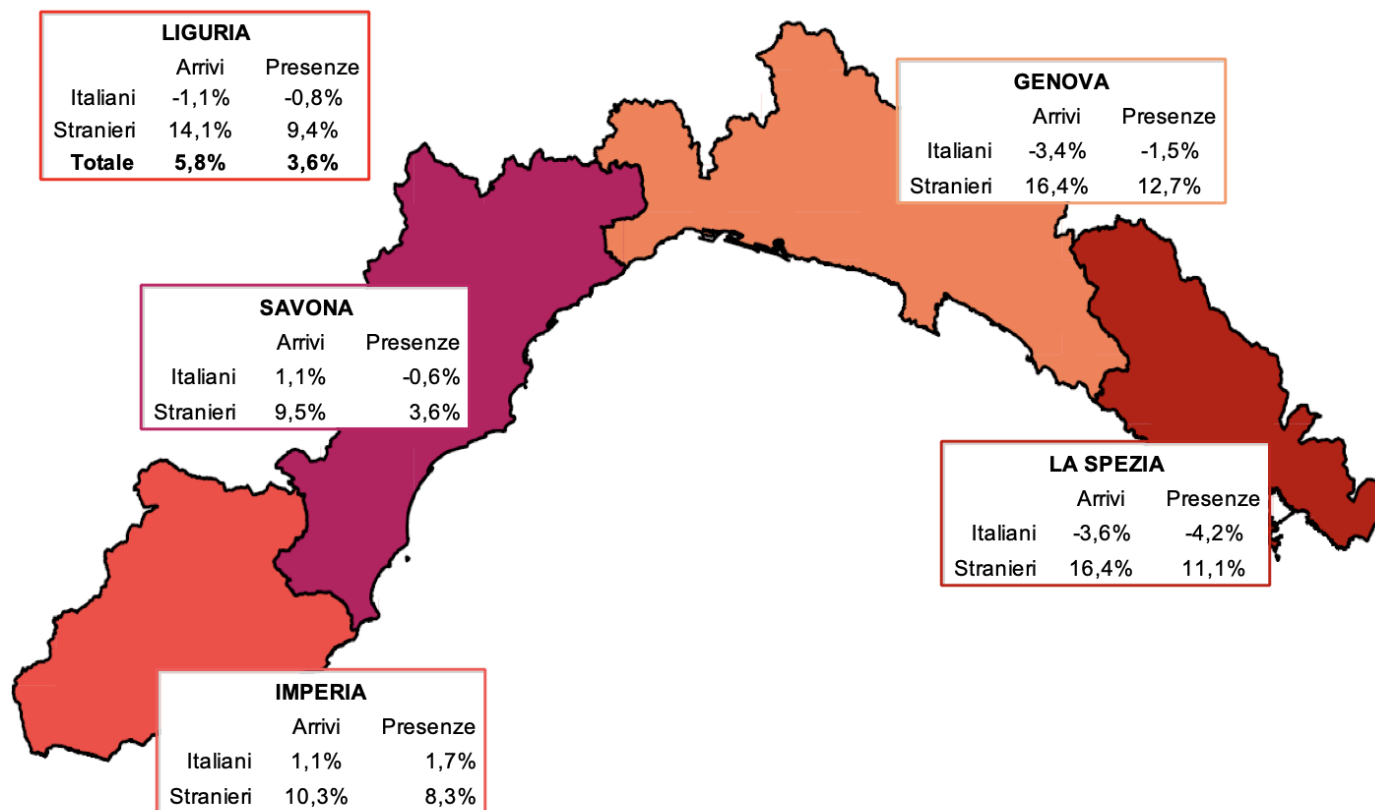
Movimento turistico complessivo	3
Movimento alberghiero	5
Movimento extra alberghiero	6
Metodologia.....	7
Legenda.....	7

Nota bene

I dati analizzati nella presente nota sono di fonte Regione Liguria e fanno riferimento ai report scaricati in data 26 gennaio 2024.

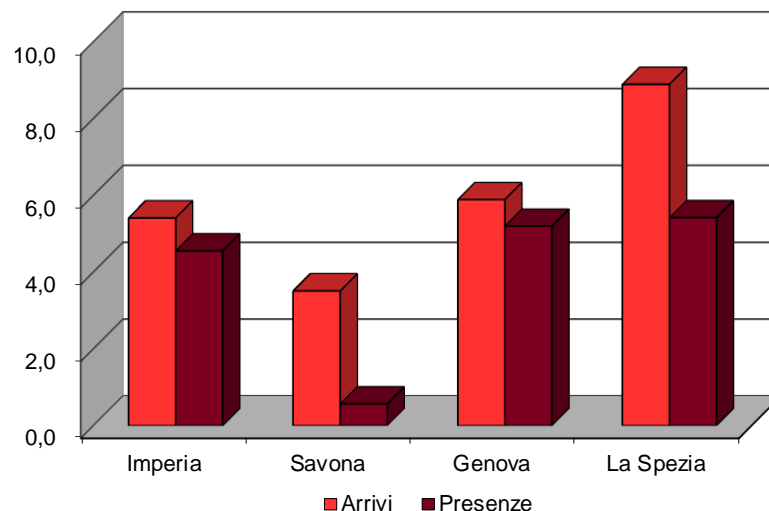
Movimento turistico complessivo

GRAFICO 1: MOVIMENTO COMPLESSIVO – ARRIVI E PRESENZE PER PROVENIENZA SU BASE PROVINCIALE
Variazioni % su anno 2022



Fonte: Elaborazione Liguria Ricerche su dati Regione Liguria

GRAFICO 2: MOVIMENTO COMPLESSIVO – ARRIVI E PRESENZE TOTALI SU BASE PROVINCIALE
Variazioni % su anno 2022



Fonte: Elaborazione Liguria Ricerche su dati Regione Liguria

Nell'anno 2023 il **settore turistico presenta un andamento positivo**. Nello specifico, le variazioni tendenziali dei flussi turistici mostrano un **aumento sia degli arrivi (+5,8%), sia delle presenze (+3,6%)**.

La permanenza media è di 3,1 notti per cliente arrivato nella struttura ricettiva.

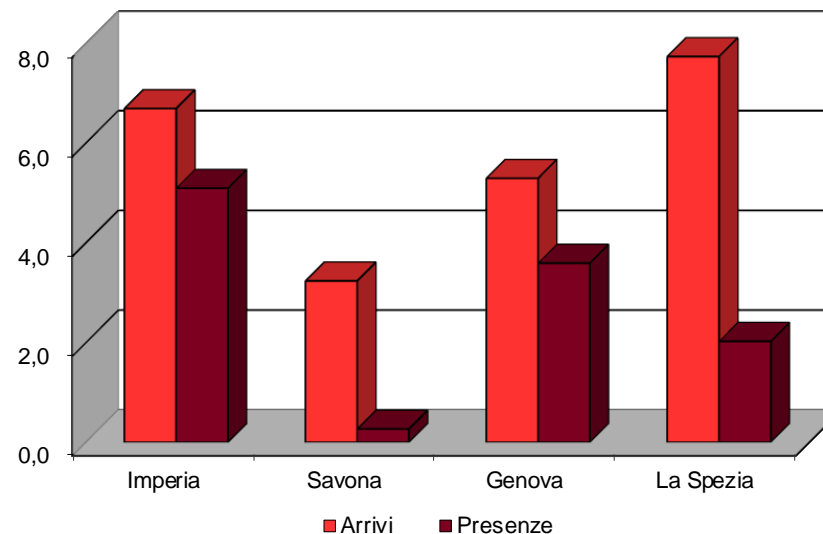
L'incremento dei flussi è attribuibile alla componente straniera, per la quale si registra un aumento pari al 14,1% per gli arrivi e al 9,4% per le presenze. Al contrario, le variazioni registrate dal **turismo nazionale** sono in diminuzione, dell'1,1% per gli arrivi (influenzati negativamente dalle province di Genova e La Spezia) e dello 0,8% per le presenze (in diminuzione in tutte le province, ad eccezione di Imperia).

A livello locale, la dinamica complessiva è positiva in tutte le province liguri. L'intensità maggiore si registra nella Spezia (+8,9% per gli arrivi e +5,4% per le presenze), a cui seguono Genova (rispettivamente +5,9% e +5,2%) e Imperia (+5,4% per gli arrivi e +4,5% per le presenze). Savona presenta una crescita di intensità relativamente inferiore, registrando un incremento pari al 3,5% per gli arrivi e allo 0,6% per le presenze.

Movimento alberghiero

TABELLA 1: MOVIMENTO ALBERGHIERO – ARRIVI E PRESENZE TOTALI SU BASE PROVINCIALE
 Valori assoluti anno 2023 e variazioni % su anno 2022

Provincia	Anno 2023		Variazione %	
	Totale		Totale	
	Arrivi	Presenze	Arrivi	Presenze
Imperia	660.895	1.868.139	6,7	5,1
Savona	904.123	3.215.187	3,2	0,3
Genova	1.425.040	3.156.869	5,3	3,6
La Spezia	487.180	1.228.064	7,7	2,0
LIGURIA	3.477.238	9.468.259	5,3	2,5



Fonte: Elaborazione Liguria Ricerche su dati Regione Liguria

Il settore alberghiero chiude l'anno 2023 con **risultati positivi** in termini sia di arrivi (+5,3%) che di presenze (+2,5%).

La permanenza media è di 2,7 notti per cliente.

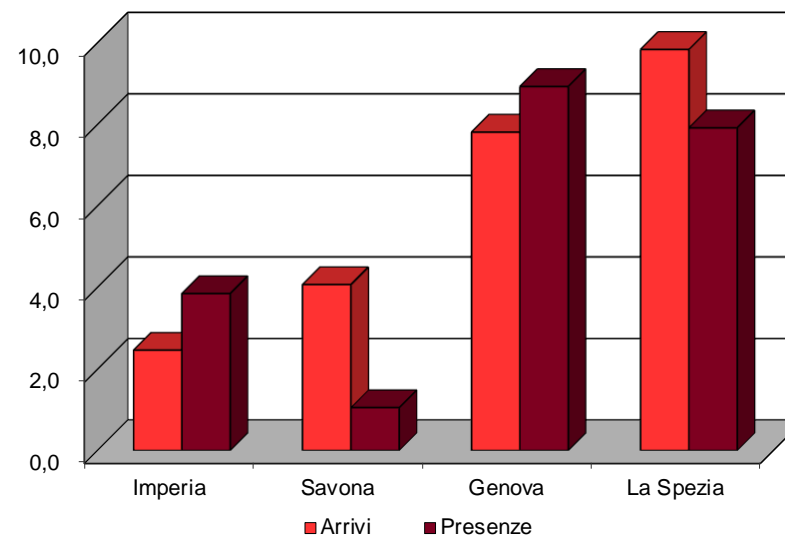
A **livello territoriale** la dinamica positiva interessa i flussi complessivi di tutte le province liguri. Nello specifico, La Spezia registra l'incremento di intensità maggiore in relazione agli arrivi (+7,7%) e Imperia per le presenze (+5,1%). Gli incrementi dei flussi turistici relativamente meno intensi si osservano invece a Savona, sia per gli arrivi (+3,2%) che per le presenze (+0,3%).

Movimento extra alberghiero

TABELLA 2: MOVIMENTO EXTRA ALBERGHIERO – ARRIVI E PRESENZE TOTALI SU BASE PROVINCIALE

Valori assoluti anno 2023 e variazioni % su anno 2022

Provincia	Anno 2023		Variazione %	
	Totale		Totale	
	Arrivi	Presenze	Arrivi	Presenze
Imperia	278.240	1.452.089	2,5	3,8
Savona	432.973	1.989.320	4,1	1,1
Genova	443.938	1.417.441	7,8	8,9
La Spezia	594.936	1.761.221	9,8	7,9
LIGURIA	1.750.087	6.620.071	6,6	5,1



Fonte: Elaborazione Liguria Ricerche su dati Regione Liguria

Anche nel **settore extra alberghiero** si registrano **risultati positivi**, sebbene si tratti di valori assoluti più contenuti rispetto all'alberghiero. Nello specifico, gli arrivi complessivi aumentano del 6,6% rispetto all'anno precedente e le presenze del 5,1%. In entrambi i casi la variazione percentuale positiva registrata dal settore extra alberghiero è superiore alla corrispettiva variazione rilevata nel settore alberghiero.

Anche la permanenza media, pari a 3,8 notti per ospite, è più elevata di quella registrata per il settore alberghiero.

Tutte le province liguri sono interessate dall'incremento dei flussi turistici. La Spezia presenta la crescita più significativa in termini di arrivi (+9,8%) e Genova in termini di presenze (+8,9%), mentre le intensità inferiori si registrano a Imperia per gli arrivi (+2,5%) e a Savona per le presenze (+1,1%).



Metodologia

La nota è predisposta mediante l'elaborazione dei dati sui movimenti turistici rilevati dalla Regione Liguria nell'ambito delle attività dall'Osservatorio turistico regionale.

Legenda

ARRIVI	Secondo la definizione dell'ISTAT è il numero di clienti, italiani e stranieri, ospitati negli esercizi ricettivi (alberghieri o complementari) nel periodo considerato.
PRESENZE	Secondo la definizione dell'ISTAT è il numero delle notti trascorse dai clienti negli esercizi ricettivi.
ESERCIZI ALBERGHIERI	Gli alberghi da 1 a 5 stelle, i villaggi albergo, le residenze turistico alberghiere, le pensioni, i residence, i motel, le residenze d'epoca, gli alberghi meublés o garni, le dimore storiche, i centri benessere (beauty farm) e tutte le altre tipologie di alloggio che in base alle normative regionali sono assimilabili agli alberghi.
ESERCIZI COMPLEMENTARI (O EXTRA ALBERGHIERI)	Gli alloggi in affitto, i campeggi, i villaggi turistici, gli alloggi agroturistici, gli ostelli della gioventù, le case per ferie, i rifugi alpini e "gli altri esercizi" ricettivi.
PERMANENZA MEDIA	Secondo la definizione dell'ISTAT è il rapporto tra il numero di notti trascorse (presenze) e il numero di clienti arrivati (arrivi) nella struttura ricettiva (alberghi ed esercizi complementari).
VARIAZIONE TENDENZIALE	Variazione percentuale rispetto allo stesso mese o periodo dell'anno precedente.